Теплый пол на кухне с Weber-Vetonit!

1 Выравнивание при помощи **weber.vetonit fast 4000**



После грунтования пола **weber.prim multi** расстелить на основании элементы «теплого пола».

Нанести наливной пол **weber.vetonit fast 4000** вручную или насосом слоем необходимой толщины.

Распределить материал по поверхности шпателем, разровнять и загладить.*

2 Облицовка плиткой при помощи **weber.vetonit granit fix**



После грунтования **weber.prim multi** нанести клей зубчатым шпателем на поверхность. При необходимости выровнять клеем локальные углубления и неровности до 15 мм.

Через 36 часов плиточные швы на полу заполнить затиркой **weber.vetonit decor** (шов 1-6 мм).

Более подробную инструкцию по нанесению смотрите на нашем канале YouTube.

* Перед облицовкой плиткой пол должен набрать прочность в течение 1-7 дней в зависимости от слоя нанесения.

weber SAINT-GOBAIN

Для устройства «теплого пола» Вам также понадобятся:

weber.prim multi

Укрепляющая **ГРУНТОВКА** для наружных и внутренних работ.

weber.vetonit decor

Влагостойкая цветная **ЗАТИРКА** для швов 1-6 мм

weber.floor 145

Стекловолоконная **СЕТКА** для армирования полов

8 800 234 01 31

www.vetonit.weber

Присоединяйтесь к Weber-Vetonit в социальных сетях

* Забота – наша работа

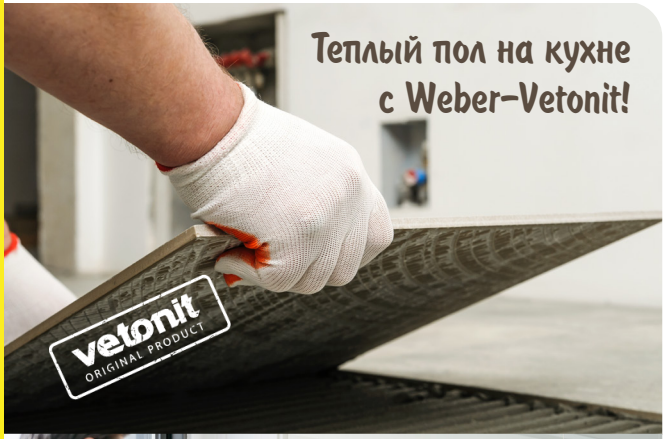

weber.vetonit fast 4000

наливной пол универсальный

weber.vetonit granit fix

клей для керамогранита крупного формата

vetonit ORIGINAL PRODUCT

weber SAINT-GOBAIN

weber.vetonit fast 4000 ①

Универсальный наливной пол **weber.vetonit fast 4000** позволит выровнять основание слоем 3-80 мм в кратчайшие сроки.

- Идеально подходит для системы «теплый пол»
- Высокая скорость укладки покрытий (от 1 суток)
- Высокая безусадочность и трещиностойкость

Выбирай **правильный наливной пол:**

	Наливной пол обычный	Наливной пол **weber.vetonit fast 4000**
Скорость укладки покрытия	👍👍	👍👍👍
Удобство в работе	👍👍	👍👍👍
Расход	👍	👍👍👍
Трещиностойкость	👍	👍👍👍
Устойчивость к воде	👍	👍👍👍
Качество поверхности	👍	👍👍👍
Теплый пол	–	+

Weber предлагает идеальное решение для создания комфортного «теплого пола» на Вашей кухне с помощью **НАЛИВНОГО ПОЛА weber.vetonit fast 4000** и **КЛЕЯ weber.vetonit granit fix**.

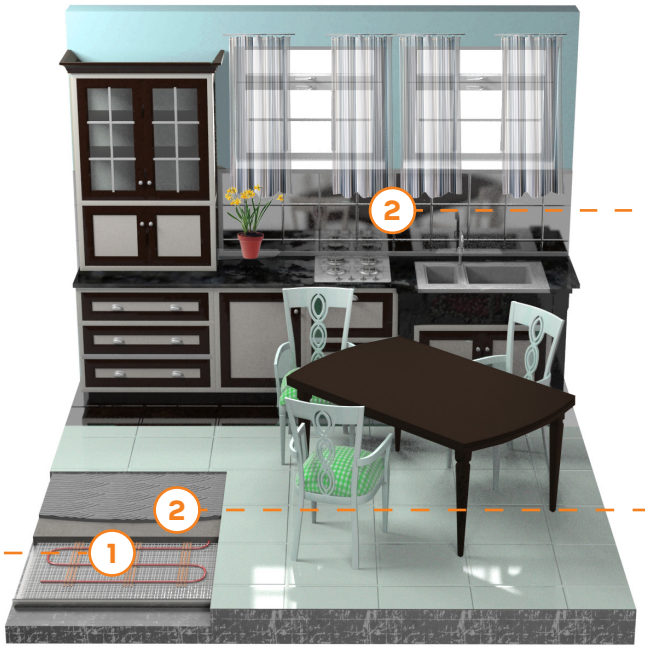

Кухня – это помещение, где человек проводит 80% свободного времени. Здесь очень важны комфорт и уют, которые невозможно обеспечить без дополнительного обогрева напольной плитки. Для того чтобы «теплый пол» прослужил Вам как можно дольше, важно правильно подобрать материалы для устройства этой системы.

- **Работайте материалами одного производителя**
  Такие материалы отлично сочетаются между собой. Это повышает удобство в работе и обеспечивает идеальный результат.
- **Используйте правильный пол**
  Для полов с подогревом следует применять материалы с хорошей теплопроводностью и устойчивостью к температурным деформациям.
- **Используйте надежный клей**
  Выбирайте клей в зависимости от назначения, типа основания и облицовочного материала. Обращайте внимание на технические характеристики, в особенности, на адгезию к плитке или керамограниту.

② weber.vetonit granit fix

Надежный клей **weber.vetonit granit fix** идеально подходит для облицовки поверхностей керамогранитом, керамической и клинкерной плиткой.

- Высокая эластичность и прочность сцепления
- Подходит для системы «Теплый пол»
- Идеально подходит для керамогранита крупного формата

Выбирай **правильный клей:**

	Клей обычный	Клей **weber.vetonit granit fix**
Влагостойкость	👍👍	👍👍👍
Сцепление с плиткой	👍	👍👍👍
Удобство в работе	👍	👍👍👍
Расход смеси	👍👍	👍👍👍
Морозостойкость	👍👍	👍👍👍
Эластичность	–	+
Теплый пол	–	+
Укладка керамогранита	–	+